






ÅRET I MARKEN

M Minisommerbrak

X Arter i dvale – undgå yderligere jordbehandling

	JAN	FEB	MAR	APR	MAJ	JUN	JUL	AUG	SEP	OKT	NOV	DEC
AGERTIDSEL 			Strategi: Dobbeltpløjning Forårspløjning		STOP VÆKSTEN; 8-10 blade			FULD GENNEMSKÆRING EFTER HØST				
AGERSVINE-MÆLK 			Forårspløjning evt. gennemskæring forud for pløjningen		STOP VÆKSTEN; 5-7 blade			FULD GENNEMSKÆRING EFTER HØST				
KVIK 		STOP VÆKSTEN; 3-4 blade						FULD GENNEMSKÆRING EFTER HØST				
Vokser ved jordtemperatur over 3°C												
FØLFOD 			Fræsning når blomsterknopperne bryder overfladen efterfulgt af pløjning		STOP VÆKSTEN; 6 blade			FULD GENNEMSKÆRING EFTER HØST				
SKRÆPPER 					Afpuds for at undgå spredning af frø			Gentag afpudsning ved nye blomsterstande				
Lugning af skræpper i 10 cm dybde. Drys græsfrø, hvis der opstår bare pletter												

ILL: DANMARKSFLORA.DK

<p>M Så grønafrøde</p>	<p>M Høst af grønafrøde: Vårsæd: høstes grøn sidst i juni Vintersæd: høstes grøn i begyndelsen af maj Kløvergræs: pløjes sidst i juni</p>	<p>M Harvning: 7-10 dages mellemrum efter- fulgt af pløjning + efterafgrøde</p>
------------------------	---	---

STØTTET AF Promilleafgiftsfonden for landbrug

